



ТЕРРИТОРИАЛЬНЫЙ ОРГАН ФЕДЕРАЛЬНОЙ
СЛУЖБЫ ГОСУДАРСТВЕННОЙ СТАТИСТИКИ
ПО ТОМСКОЙ ОБЛАСТИ

Демография организаций Томской области



февраль 2023 года



ФЕДЕРАЛЬНАЯ СЛУЖБА
ГОСУДАРСТВЕННОЙ СТАТИСТИКИ


Демография организаций

Томской области

февраль 2023 года

- 01 Демография организаций
- 02 Демография организаций в разрезе форм собственности
- 03 Демография организаций по видам экономической деятельности
- 04 Демография организаций по муниципальным образованиям
- 05 Распределение зарегистрированных юридических лиц по формам собственности и видам деятельности





ДЕМОГРАФИЯ ОРГАНИЗАЦИЙ

единиц

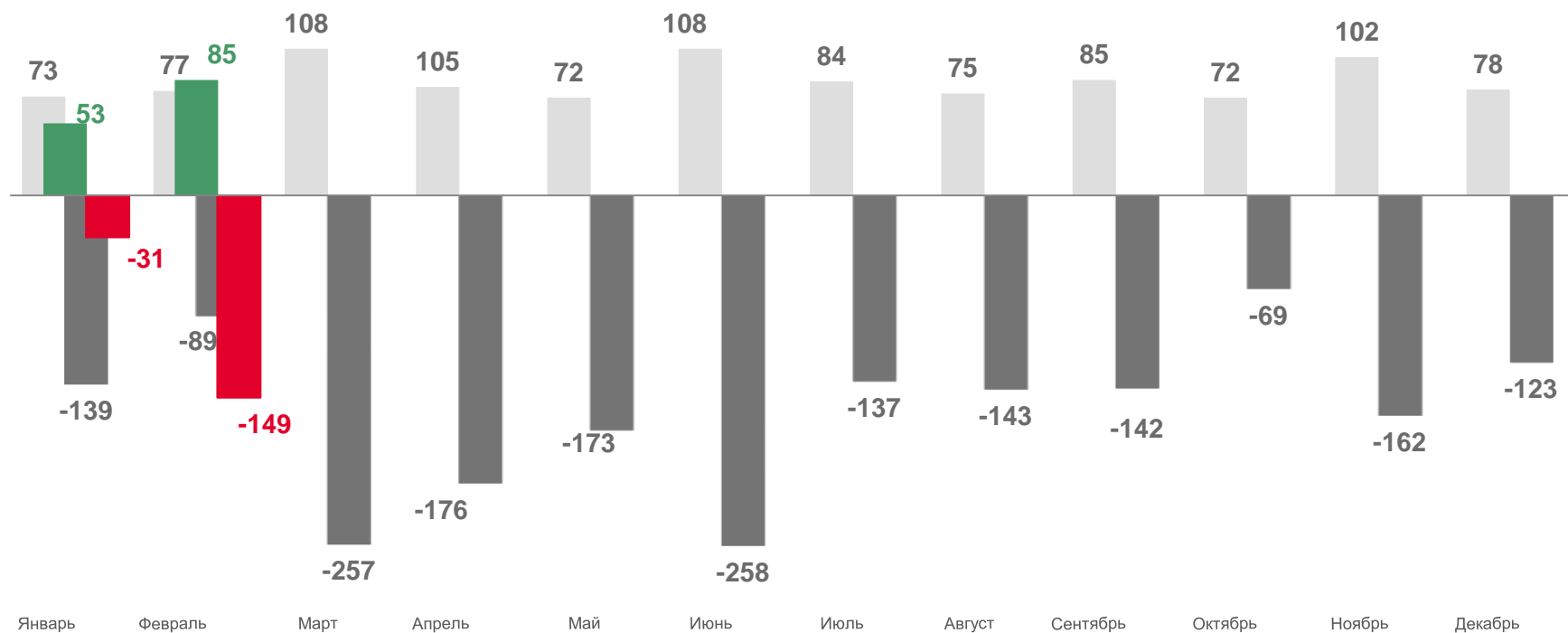
Количество организаций

23 032

на 1 марта 2023 года

96,0%

к 1 марта 2023 года




■ Поставлены на учёт в 2022 г.

■ Поставлены на учёт в 2023 г.

■ Сняты с учёта в 2022 г.

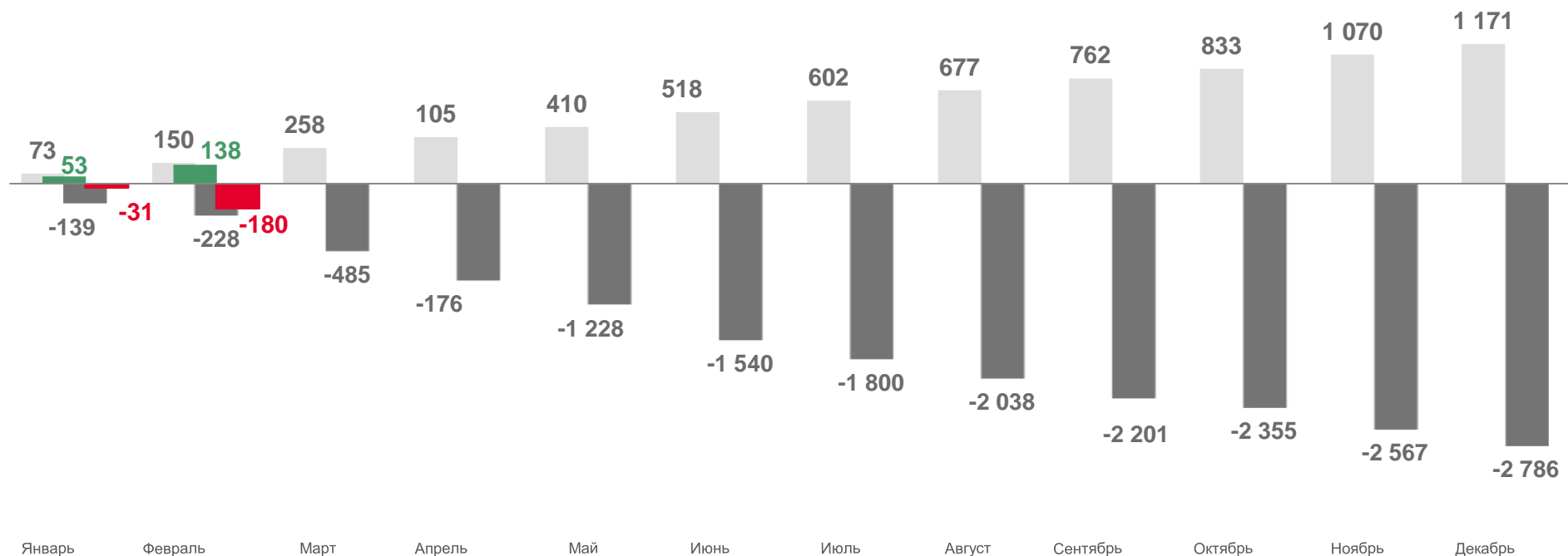
■ Сняты с учёта в 2023 г.





ДЕМОГРАФИЯ ОРГАНИЗАЦИЙ

январь-февраль, единиц




■ Поставлены на учёт в 2022 г.

■ Поставлены на учёт в 2023 г.

■ Сняты с учёта в 2022 г.

■ Сняты с учёта в 2022 г.2





ДЕМОГРАФИЯ ОРГАНИЗАЦИЙ В РАЗРЕЗЕ ФОРМ СОБСТВЕННОСТИ

февраль, единиц



Количество зарегистрированных организаций

85



Количество ликвидированных организаций

149

Российская собственность

84 ↓ **146**

Государственная

- -

Муниципальная

1 ↓ **2**

Частная

79 ↓ **140**

Общественных
и религиозных организаций
(объединений)

4 ↓ **3**

Смешанная российская собственность


- ↓ **1**

Иностранная собственность

1 ↓ **2**

Совместная российская и иностранная собственность

- ↓ **1**



ДЕМОГРАФИЯ ОРГАНИЗАЦИЙ В РАЗРЕЗЕ ФОРМ СОБСТВЕННОСТИ

январь – февраль, единиц



Количество зарегистрированных организаций

138



Количество ликвидированных организаций

180

Российская собственность

137 ↓ **176**

Государственная

- ↓ **1**

Муниципальная

1 ↓ **3**

Частная

129 ↓ **166**

Общественных
и религиозных организаций
(объединений)

7 ↑ **4**

Смешанная российская собственность


- ↓ **2**

Иностранная собственность

1 ↓ **3**

Совместная российская и иностранная собственность

- ↓ **1**



ДЕМОГРАФИЯ ОРГАНИЗАЦИЙ ПО ВИДАМ ЭКОНОМИЧЕСКОЙ ДЕЯТЕЛЬНОСТИ

январь-февраль, единиц



Количество зарегистрированных организаций

138



Количество ликвидированных организаций


180



Сельское, лесное хозяйство, охота, рыболовство и рыбоводство

3

3



Обеспечение электрической энергией, газом и паром; кондиционирование воздуха

-



1



Добыча полезных ископаемых

1

1



Водоснабжение; водоотведение, организация сбора и утилизации отходов, деятельность по ликвидации загрязнений

-



2



Обрабатывающие производства

12



18




Строительство

24



23



ДЕМОГРАФИЯ ОРГАНИЗАЦИЙ ПО ВИДАМ ЭКОНОМИЧЕСКОЙ ДЕЯТЕЛЬНОСТИ

январь-февраль, единиц



Количество зарегистрированных организаций

138



Количество ликвидированных организаций

180



Торговля оптовая и розничная; ремонт автотранспортных средств и мотоциклов

26



62



Деятельность в области информации и связи

8



12



Транспортировка и хранение

11



4



Деятельность финансовая и страховая

4



1



Деятельность гостиниц и предприятий общественного питания

1



6




Деятельность по операциям с недвижимым имуществом

5



12



ДЕМОГРАФИЯ ОРГАНИЗАЦИЙ ПО ВИДАМ ЭКОНОМИЧЕСКОЙ ДЕЯТЕЛЬНОСТИ

январь-февраль, единиц



Количество зарегистрированных организаций

138



Количество ликвидированных организаций

180



Деятельность профессиональная, научная и техническая

25 ↑ 19



Образование

- ↓ 4



Деятельность административная и сопутствующие дополнительные услуги

5 ↑ 1



Деятельность в области здравоохранения и социальных услуг

3 ↑ 1



Государственное управление и обеспечение военной безопасности; социальное обеспечение

1 1




Деятельность в области культуры, спорта, организация досуга и развлечений

3 ↑ 2



Предоставление прочих видов услуг

6 ↓ 7



ДЕМОГРАФИЯ ОРГАНИЗАЦИЙ ПО МУНИЦИПАЛЬНЫМ ОБРАЗОВАНИЯМ

февраль, единиц

Количество зарегистрированных организаций

Количество ликвидированных организаций

Муниципальные образования

Городские округа Томской области

74



137

Муниципальные районы Томской области

11



12

Количество организаций
на 1 марта

● меньше 70

Городской округ г. Кедровый, Тегульдетский, Чаинский

● от 71 до 100

Бакcharский, Кривошеинский, Зырянский, Молчановский, Александровский

● от 101 до 150

Парабельский, Кожевниковский, Каргасокский

● от 151 до 300

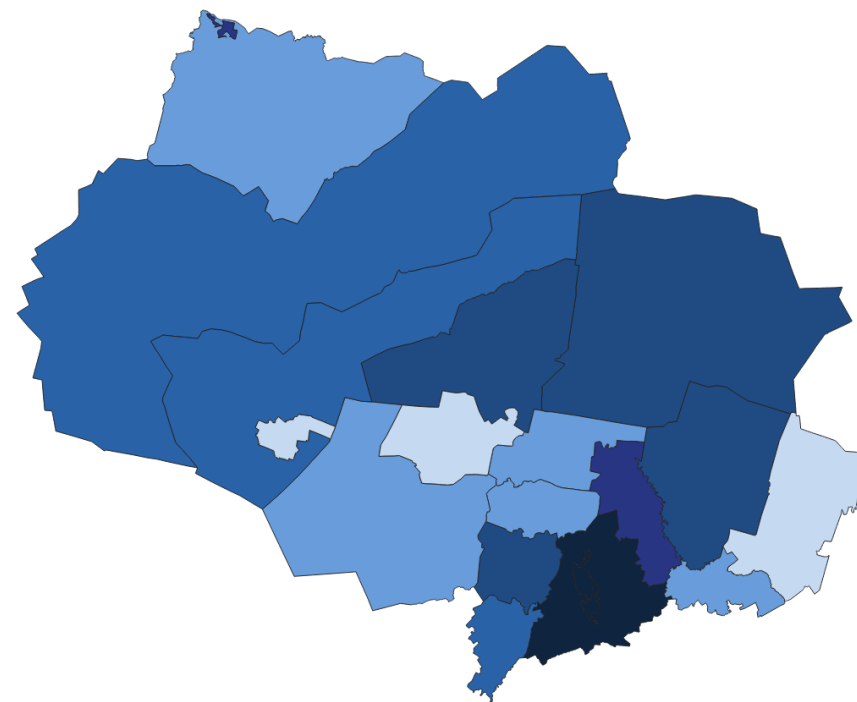
Шегарский, Верхнекетский, Первомайский, Колпашевский


● от 301 до 1000

Асиновский, городской округ г. Стрежевой,

● от 1001 и более

ЗАТО Северск, Томский, Городской округ г. Томск





РАСПРЕДЕЛЕНИЕ ЗАРЕГИСТРИРОВАННЫХ ЮРИДИЧЕСКИХ ЛИЦ В РАЗРЕЗЕ ФОРМ СОБСТВЕННОСТИ

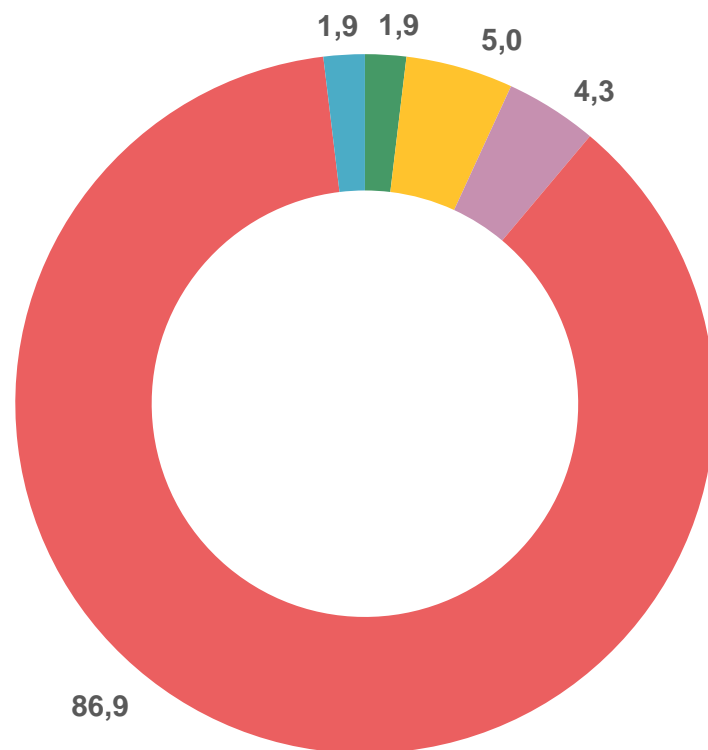
январь-февраль, в %

Всего

23 032


организаций

на 1 марта 2023 года



- Государственная собственность
- Муниципальная собственность
- Собственность общественных и религиозных организаций (объединений)
- Частная собственность
- Иные формы собственности





РАСПРЕДЕЛЕНИЕ ЗАРЕГИСТРИРОВАННЫХ ЮРИДИЧЕСКИХ ЛИЦ ПО ВИДАМ ЭКОНОМИЧЕСКОЙ ДЕЯТЕЛЬНОСТИ

январь-февраль, в %

